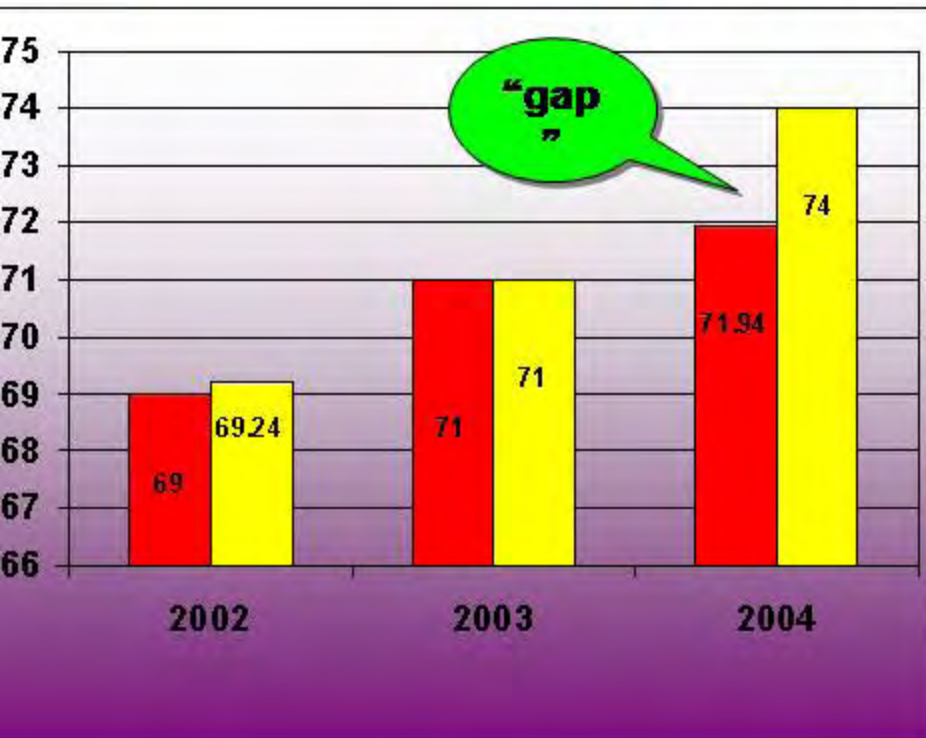


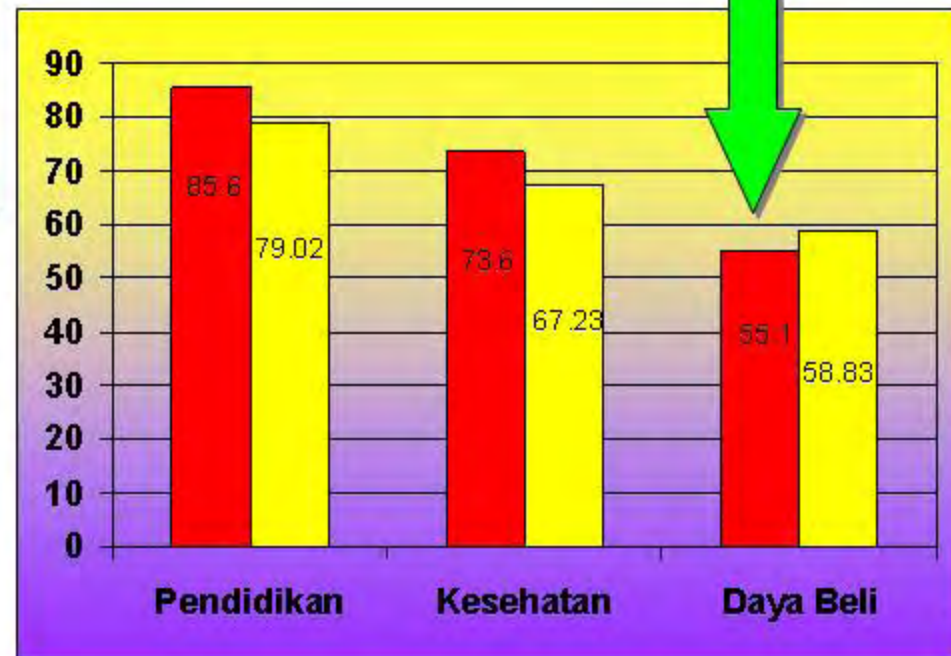
Rumah Sakit Berbasis Masyarakat



Kondisi Awal IPM Kota Cirebon



Terjadi "gap" karena nilai Indeks Daya Beli yang masih di bawah rata-rata Jawa Barat.



 Kota Cirebon
 Target



Akar Masalah Bidang Kesehatan

Sinergitas

Stakeholders dan
pemerintah kurang
Optimal



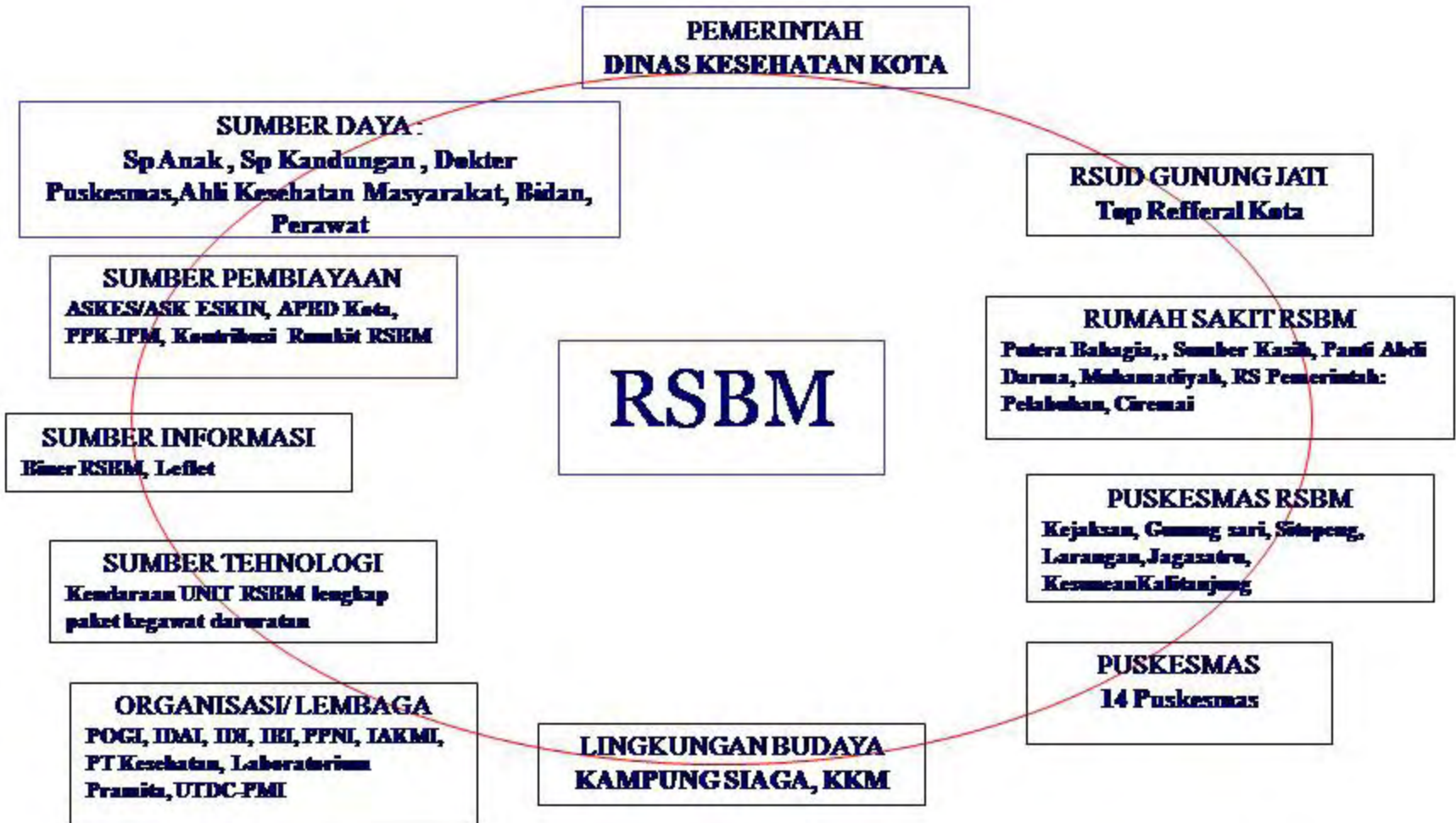
kesadaran menjaga
kesehatan diri dan
Lingkungan kurang



Pelayanan masih
lebih bersifat
kuratif



SIKLUS TERTUTUP DAN PERAN STAKEHOLDER






PETA LOKASI KEGIATAN PPK-IPM KOTA CIREBON



RSBM

RUMAH SAKIT BERBASIS MASYARAKAT

- SK Walikota 1 / 2007 Tentang mekanisme pembinaan kesehatan wilayah dan rujukan medis PPK – IPM Kota Cirebon
- MoU dengan 2 Rumkit Pemerintah dan 6 Rumkit Swasta
- Pengembangan 7 Puskesmas RSBM
- MoU dengan 6 Lembaga Pendidikan Kesehatan
- Keterlibatan 9 Dokter Spesialis Kandungan & 6 Dokter Spesialis Anak



INDIKATOR KINERJA UTAMA

- LINNAKES : 79,61 %
- Rumah Sehat : 58,57%
- Gizi Buruk : 1,46 %

KAMPUNG SIAGA

KAMPUNG SIAGA

- Terbentuk 247 Kampung Siaga dengan 9 pokok Kegiatan
- Terbentuk 1.240 Kader Terlatih
- K1 : 91,16 %
- K4 : 72,31 %
- N2 : 89 %





SUKSES RSBM

- **Keterlibatan 9 Dokter Spesialis Kandungan dan 6 Dokter Spesialis Anak**
- **Peningkatan mobilisasi Dokter Spesialis melalui Rumkit RSBM**

Para Dokter Spesialis Tidak Hanya Memberi Pelayanan Kepada Masyarakat, juga Memberikan Pengetahuan Kepada Dokter dan Petugas Di Puskesmas



SUKSES RSBM

- **Tapisan ibu hamil yang komprehensif dgn pelayanan spesialistik**
- **Follow up oleh Rumkit RSBM sampai ibu dan anak selamat**
- **Kepedulian Rumah Sakit Swasta dalam upaya penurunan kematian ibu dan kematian bayi**



SUKSES RSBM

- **Di Puskesmas RSBM Melayani 1.189 ibu hamil beresiko dari keluarga miskin**
- **Di Puskesmas RSBM Melayani 419 bayi beresiko dari keluarga miskin**
- **Di Rumkit RSBM melayani Persalinan Normal 50 orang, Persalinan operatif 66 orang**



IMPLIKASI PPK - IPM

- 1. Meningkatnya kemampuan SDM dalam penyusunan Konsep Program yang jelas, transparan dan akuntabel**
- 2. Komitmen, kepemimpinan serta kemudahan akses para pengambil keputusan PPK - IPM Sangat tinggi**
- 3. Fokus program pada masyarakat sasaran jelas**
- 4. Komunikasi yang terus menerus antara satlak stakeholder dan masyarakat lebih terbuka**
- 5. Kerja tim yang kompak**
- 6. Peningkatan kemampuan dan keberanian dalam monitoring dan evaluasi kegiatan**

IPM KECAMATAN 2006

KECAMATAN	IPM	IDB	IP	IK
1.KEJAKSAN	74.71	58.46	90.79	74.88
2.KESAMBI	73.71	59.00	88.29	71.83
3.PEKALIPAN	71.28	58.19	87.01	68.63
4.LEMAH WUNGKUK	71.76	57.82	86.36	71.12
5.HARJAMUKTI	70.78	56.98	85.51	69.83

PENINGKATAN IPM KOTA CIREBON 2004 - 2007

INDIKATOR	2004	Tambahan 2005	2005	tambahan 2006	2006	tambahan 2007	2007*
Indeks Pendidikan	85.60	1.40	87.00	-1.88	85.12	0.09	85.21
Indeks Kesehatan	73.60	0.12	73.72	-1.39	72.33	0.14	72.47
Indeks Daya Beli	55.10	1.75	56.85	7.09	63.94	3.55	67.49
IPM	71.94		72.52		73.80		75.05



TERIMAKASIH